

reinZeit®

natürlich nachhaltig reinigen



Anwender Fibel

Mit vielen Tipps und Tricks, damit Putzen mit ReinZeit in Haus und Garten noch mehr Spaß macht.



Pflege Tipps

Damit Sie lange Freude mit Ihrer ReinZeit-Faser haben, hier zusammengefasst unsere Pflege- und Anwendungshinweise:

So wird Ihre ReinZeit-Faser wieder sauber

- Vor der ersten Benützung lt. Etikett waschen.
- Keinen Weichspüler und keine Hitzequellen wie Wäschetrockner oder Herdplatten verwenden.
- Nach dem Waschen die Fasern in Form ziehen.
- Kernseife zur Vorreinigung gegen groben Schmutz nutzen.
- ReinZeit-Reiniger sparsam dosieren (siehe Etikett).
- Feine Tücher (Glas-, Spiegel- oder Geschirrtücher) im Waschbeutel waschen, um Flusen zu vermeiden.
- Der Waschbeutel MikroStopp verhindert das Austreten von Mikropartikeln.
- Mit dem ReinZeit-Waschsystem werden Ihre Fasern wieder hygienisch sauber.

So funktioniert Ihre ReinZeit-Faser am besten

- Alte Putzmittelreste können eine zweite Nassreinigung nötig machen. Gut nachtrocknen, um letzte Rückstände zu entfernen.
- Das beste Ergebnis erzielen Sie meist mit kaltem Wasser.
- Mit Schäumflasche und Sprühflasche können Reiniger perfekt gemischt, verwendet und dosiert werden.
- Unsere Reiniger reichen monatelang. Umweltschutz und Müllvermeidung liegt uns am Herzen.
- Kinder helfen gerne im Haushalt – hierfür empfehlen wir das Kinder Putz-Set.

Zur leichteren Anwendung:

👉 trocken 🌊 leicht feucht 💧 feucht 💧🌊 nass

Diese Symbole beschreiben den Anfangszustand der Faser. Einige Tücher sind auch feucht trotz trockenem Anfangszustand einsatzfähig (Bsp. Geschirrtuch) oder können unterschiedlich verwendet werden.

Fragen Sie Ihre
persönliche
Beraterin!



ERKLÄRUNG DER WASCHSYMBOLE

40/ Normalwaschgang 40°C

☒ Nicht im Trockner trocknen

60/ Normalwaschgang 60°C


☒ Nicht bügeln

☒ Nicht chemisch reinigen

Abwaschtuch



zum Abwaschen und Abwischen



Abwasch mit Vergnügen

Zum Wischen und Auswaschen kaltes Wasser verwenden, bei fettigem oder öligen Schmutz heiß auswaschen. Nimmt extrem viel auf & lässt sich wieder gut auswaschen. Bei hartnäckigem Schmutz helfen ein paar Tropfen Handgeschirrspülmittel. Das **Nachtrocknen** mit dem Küchentuch sorgt für ein glänzendes Ergebnis! Regelmäßig bei 60 °C in der Waschmaschine waschen.



60/ Normalwaschgang 60 °C

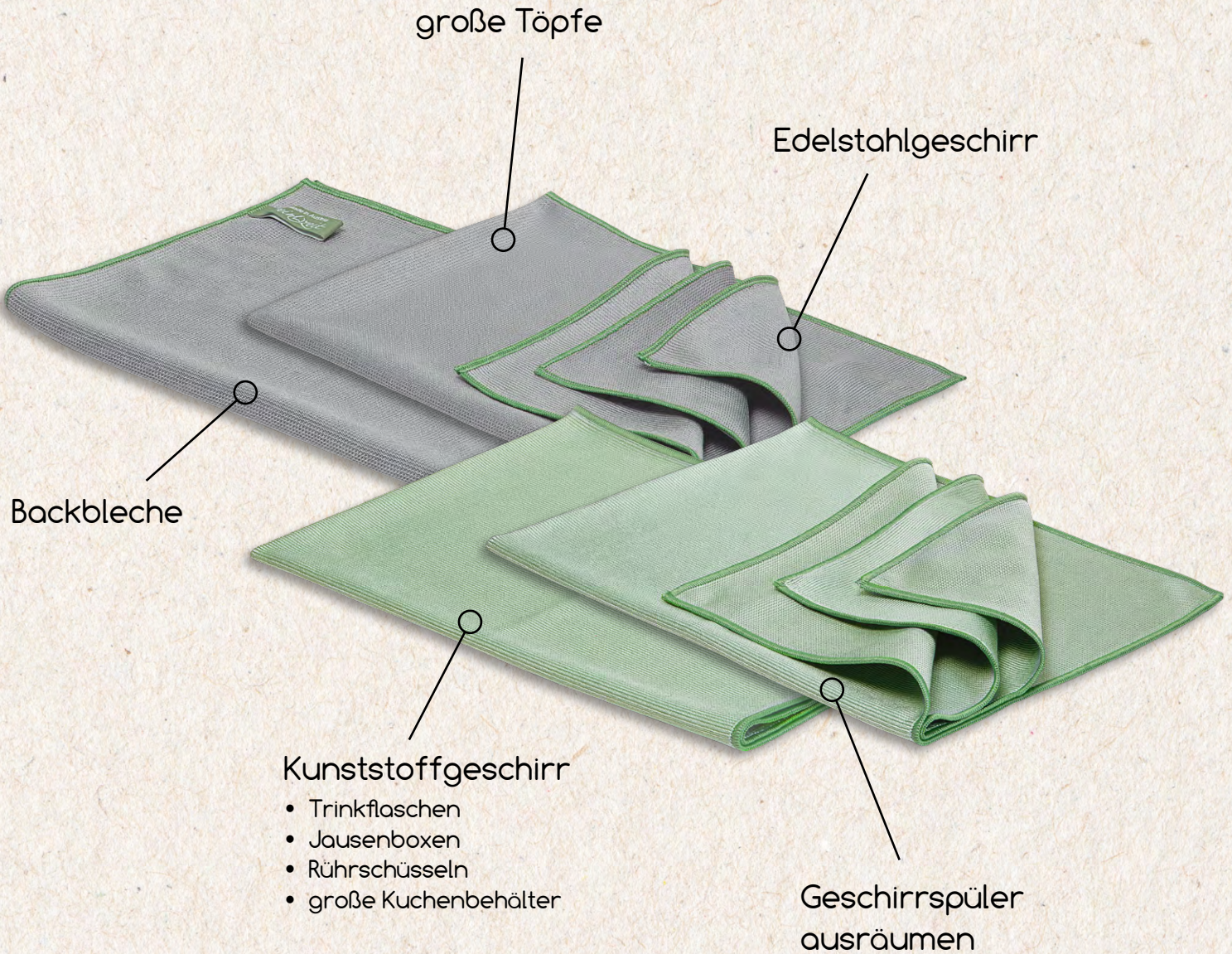
☒ Nicht im Trockner trocknen

☒ Nicht bügeln

☒ Nicht chemisch reinigen

Geschirrtuch

zum Abtrocknen




trocknen in Sekunden

Nimmt Wasser extrem schnell auf und gibt es nicht ab. Speziell bei großen Töpfen, Kunststoffbehältern und Backblechen sowie beim Geschirrspüler-Ausräumen: Einfach über nasse Gläser und Tassen legen. Lange einsatzbereit! Wischt noch lange, wenn andere Tücher schon zu nass wären.

Geschirrtuch fürs Feine

zum Nachtrocknen und Polieren



glänzende Ergebnisse

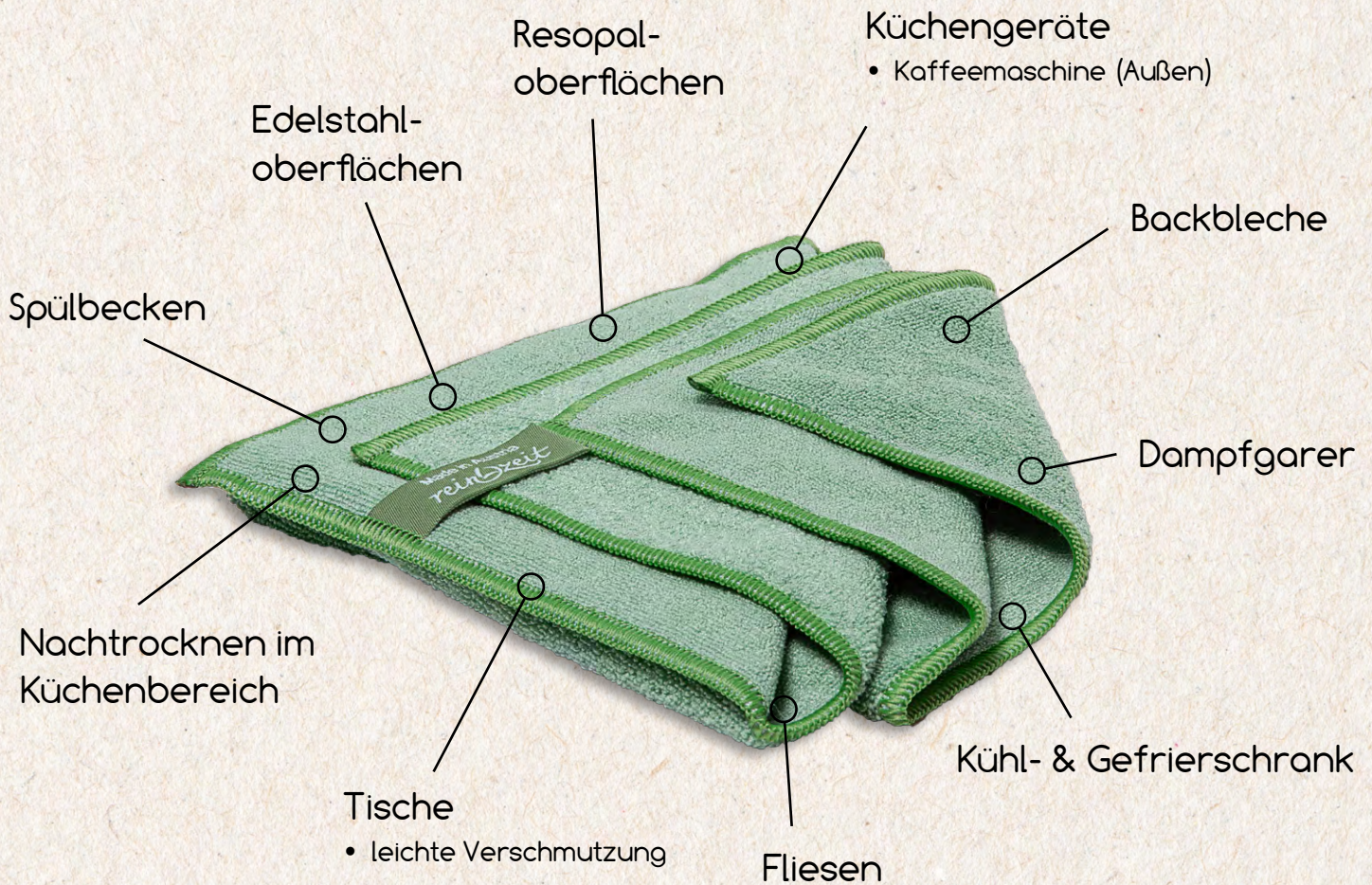
Reinigt absolut schonend, zuverlässig und fusselfrei.
Auch dünnwandige Gläser glänzen im Nu.

Tipp: Das Tuch leicht feucht verwenden oder die Gläser noch im nassen Zustand wischen.

Küchentuch



zum Nachtrocknen und Abwischen



immer im Einsatz

Das Küchentuch trocknet ausgezeichnet nach und wischt streifenfrei.
Perfekt für Fingerabdrücke auf glatten Flächen.

Nicht für Hochglanz- und Naturholzflächen geeignet

Küchen Duo-Handschuh



für schmierige und fettige Oberflächen



ein großer Helfer

Die gestreifte, borstige Seite löst klebrigen Küchendunst z. B. Küchenkästen oben, Dunstabzug usw., die weiche, pelzige Seite bindet Fett und Schmutz und lässt ihn nicht mehr los. Immer mit kaltem Wasser und ohne Druck arbeiten. Das trockene Küchentuch nimmt die restlichen Wassertropfen auf und alles erstrahlt wie neu!

Tipp: Durch die lange, stabile Faser holen Sie auch Schmutz aus Vertiefungen!



60/ Normalwaschgang 60°C

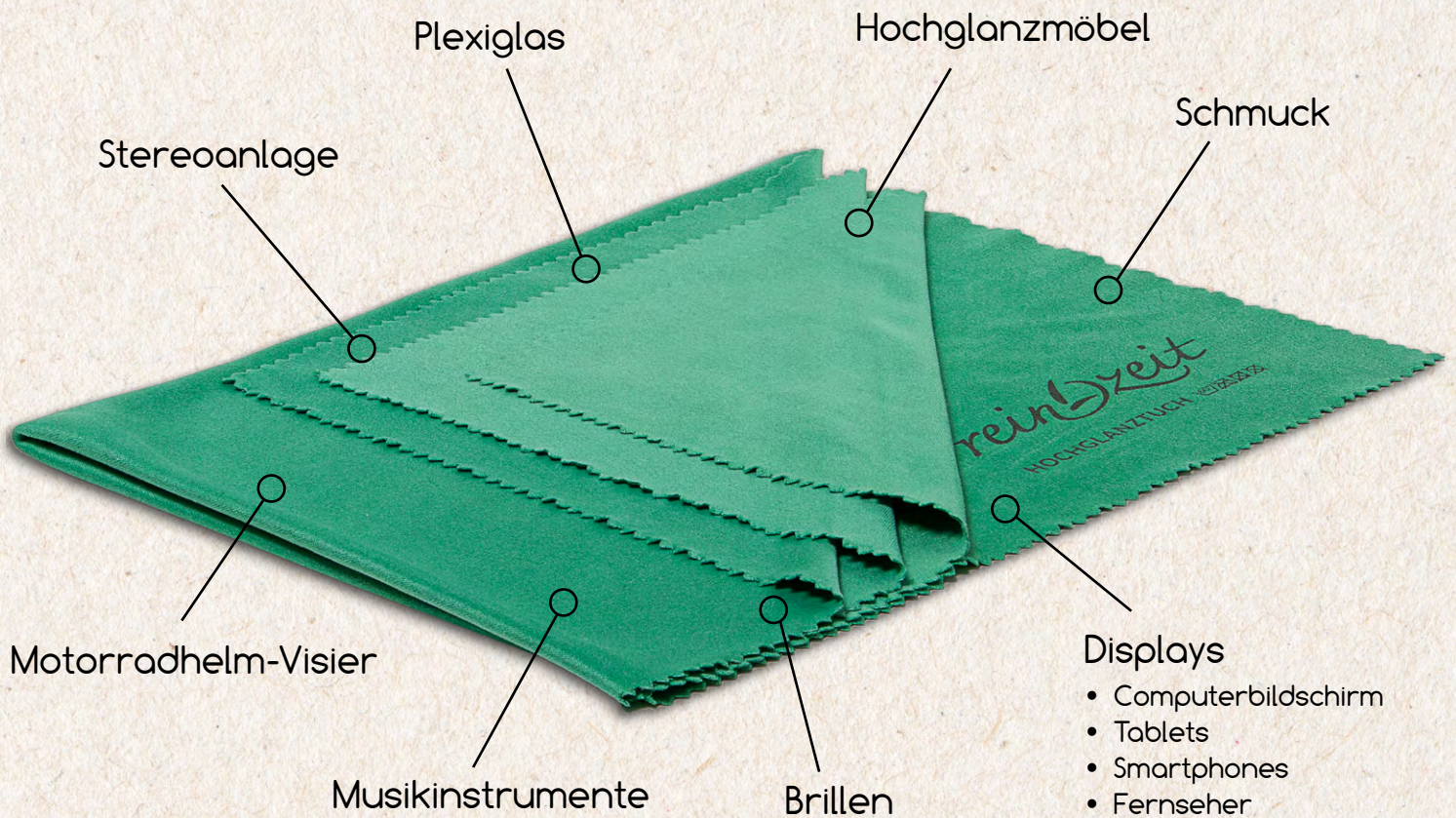
☒ Nicht im Trockner trocknen

☒ Nicht bügeln

☒ Nicht chemisch reinigen

Hochglanz Tuch

perfekter Glanz



eine glänzende Idee

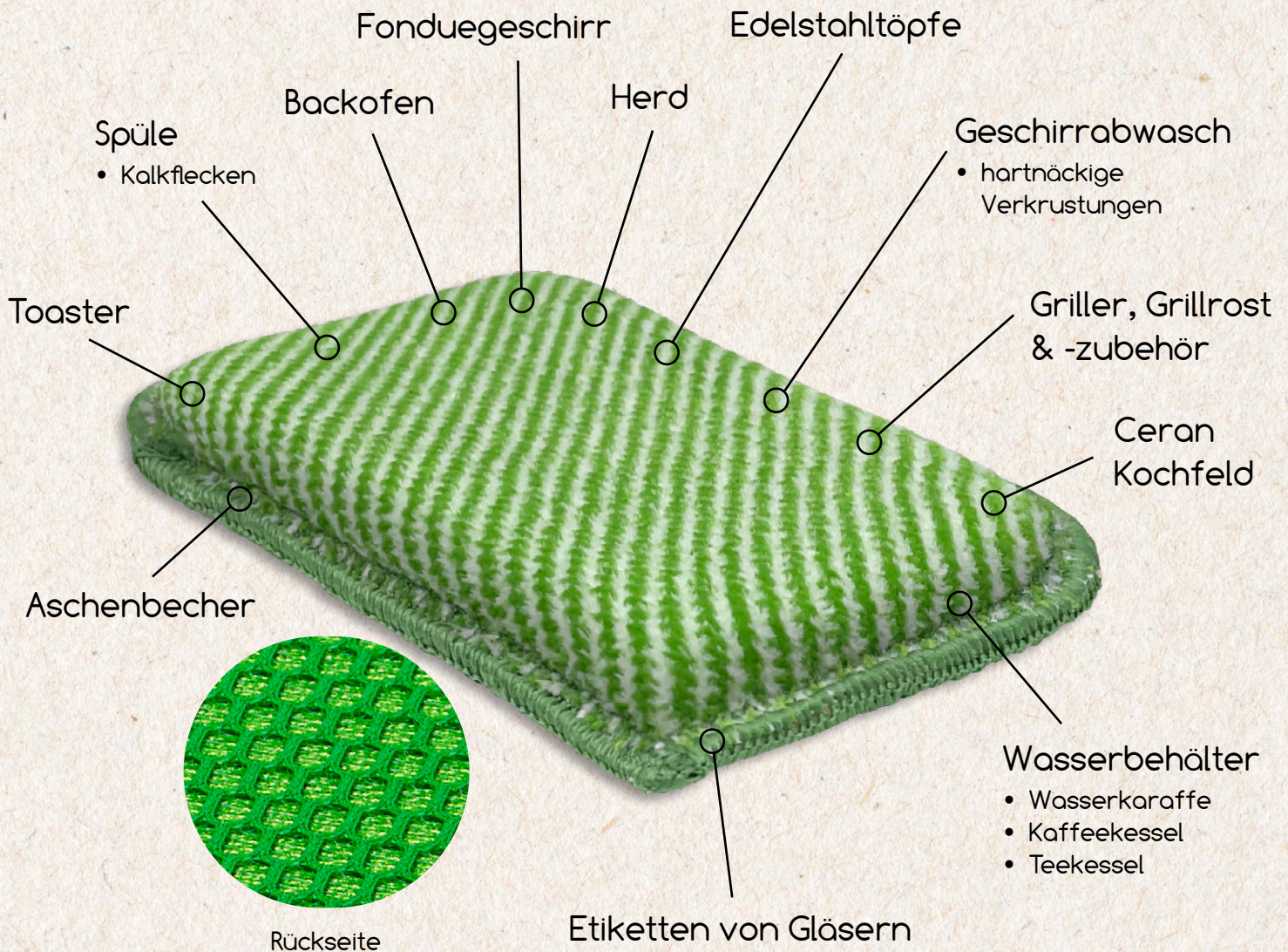
Vor dem Wischen gut ausschütteln und nebelfeucht auf allen glatten, hochglänzenden Oberflächen verwenden. Ganz ohne Druck wischen.

Tipp: Beim Waschen (60 °C) in ein Wäschesackerl geben.

Küchen Duo-Schwamm



bei hartnäckigem Schmutz



für alle Fälle

Gestreifte Seite: bei hartnäckigem Schmutz in Kombi mit der Reinigungspaste

Wabenseite: Schiebt auf glatten Flächen einfach alles weg! Keine Paste dazu nötig!

Tipp: mit der Wabenseite lassen sich Etiketten von Gläsern leicht entfernen

Bei stark verkrusteten Pfannen, Ceranfeld oder Backofen hilft die Reinigungspaste.



60/ Normalwaschgang 60°C

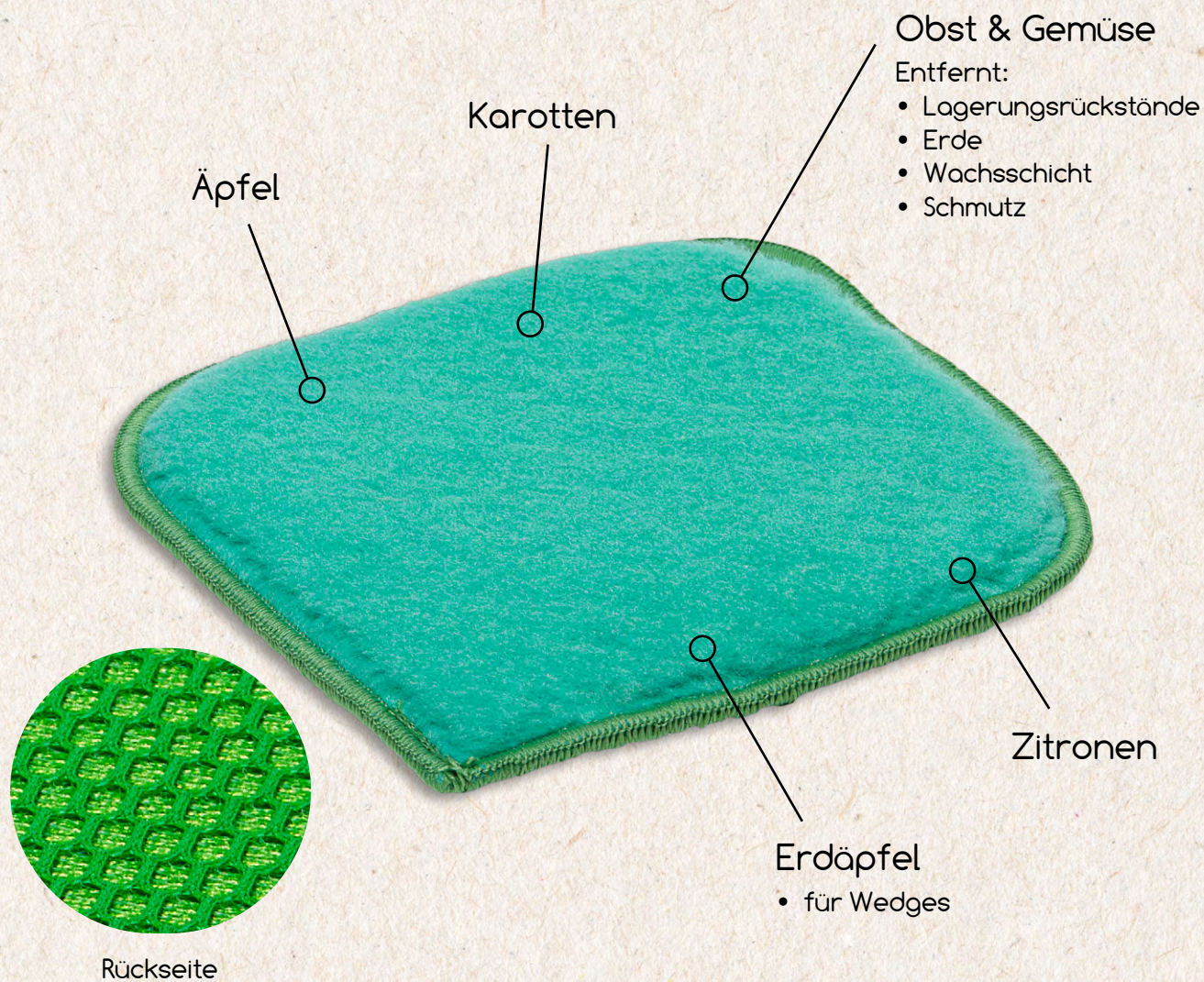
Nicht im Trockner trocknen

Nicht bügeln

Nicht chemisch reinigen

Obst & Gemüse Duo-Pad

entfernt effektiv Verunreinigungen



entfernt effektiv Verunreinigungen

Obst und Gemüse müssen nicht mehr geschält werden. Vitamine bleiben erhalten.
Am besten unter fließendem Wasser arbeiten.

Geschirrspülen

im Geschirrspüler



schützt Maschine, Geschirr und Gläser vor Kalkablagerungen

phosphatfrei **vegan**

Pulver für ökologische Anwendung

kraftvoll auch bei niedrigen Temperaturen

ergiebig reicht für 50 bis 70 Spülgänge

vegan

phosphatfrei

für kristallklares Geschirr

aus den österreichischen Alpen

vegan

für ein komplett perfektes Spülergebnis

Unsere ökologischen Maschinenhelfer sind für alle Spülmaschinen geeignet. Ergänzen Sie mit praktischem Dosierlöffel für eine individuelle Dosierung des Geschirrspülpulvers.



BioNeutralspray

nachhaltig saubere Frische



neutralisiert und reinigt nicht nur Luft

Mikroorganismen reinigen natürlich und nachhaltig!

Vor Gebrauch gut schütteln und hoch in die Luft sprühen. Fein vernebeln – es sollte keine Nässe entstehen. Bei Verwendung für Textilien genügend Abstand halten.

Reinigungspaste

bei hartnäckigen Verschmutzungen



die Lösung für's Eingebrannte

Eine kleine Menge der Reinigungspaste auf dem nassen Küchen Duo- oder Luffa Schwamm ist ausreichend und reicht für viele Anwendungen.

Nicht geeignet für Holz, Kunststoff und Edelstahlblenden!



Backofen-Reiniger

für stark eingebrannten Schmutz



einfach und wirkungsvoll

Reiniger aufsprühen und über Nacht einwirken lassen. Den Reiniger samt Schmutz mit feuchtem Küchenpapier gründlich abwischen und im Hausmüll entsorgen - somit kommt kaum etwas vom Reiniger ins Abwasser. Hinterher gründlich mit viel Wasser und dem Küchen Duo-Handschuh nachreinigen. Nachrocknen mit dem Küchentuch.

Nicht auf Aluminium und empfindlichen Flächen (Türfronten, lackierte Teile) anwenden. Sprühaustrittsdüse nach Nutzung mit Wasser abspülen.



Bad Duo-Handschuh oder Bad Duo-Pad



bei Rückständen im Bad



mit spitzer Form für Problemzonen

Die gestreifte Intensivfaser löst Verkalkungen und groben Schmutz. Die flauschige, weiße Seite reinigt die feinen Oberflächen sehr schonend. Mit reichlich kühlem Wasser verwenden. Ein Nachtrocknen mit dem Badtuch bringt strahlenden Glanz. Bei beschichteten Flächen Pflegehinweise beachten!

Tipp: Bei hartnäckigen Verkalkungen ein paar Tropfen Bad & WC-Reiniger pur auf die nasse Faser geben!

60/ Normalwaschgang 60°C

☒ Nicht im Trockner trocknen

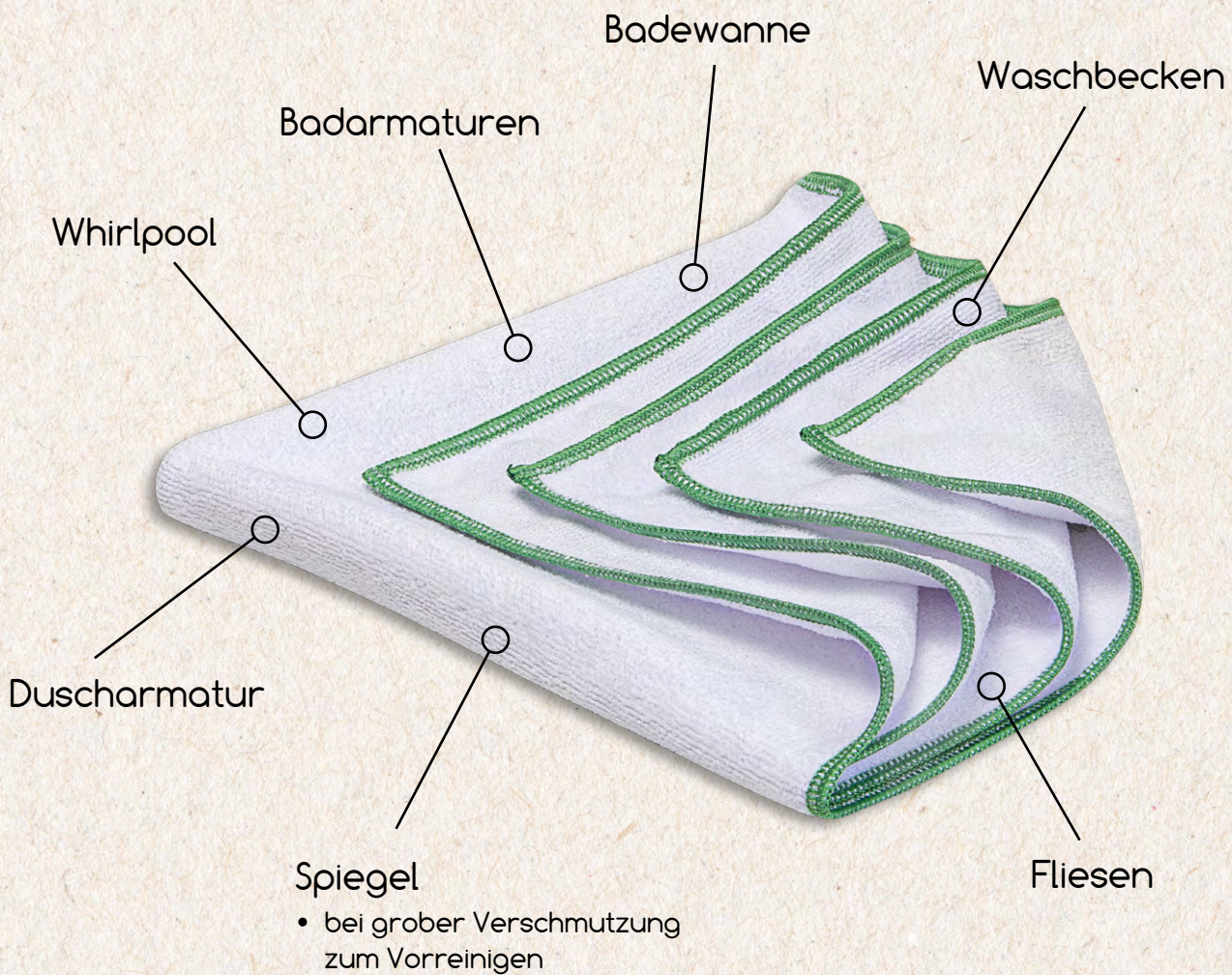
☒ Nicht bügeln

☒ Nicht chemisch reinigen



Badtuch

zum Nachtrocknen



unentbehrlicher Helfer im Bad

Wassertropfen beseitigt – keine Kalkflecken! Bei größeren Verschmutzungen mit Bad und WC-Reiniger sowie dem Bad Duo-Handschuh oder Pad vorreinigen.



60/ Normalwaschgang 60°C

Nicht im Trockner trocknen

Nicht bügeln

Nicht chemisch reinigen

WC Duo-Spitz

perfekt für Toiletten



für die schnelle Reinigung

Perfekte Sauberkeit sowohl im Außen- und auch im Innenbereich des WCs. Die weiße Seite ist für die WC Brille gut geeignet.

Tipp: Bei hartnäckigen Verkalkungen ein paar Tropfen Bad & WC-Reiniger pur auf die nasse Faser geben oder den WC-Zauber verwenden.



60/ Normalwaschgang 60°C

☒ Nicht im Trockner trocknen

☒ Nicht bügeln

☒ Nicht chemisch reinigen

WC-Zauber

perfekt für Toiletten



natürliche Sauberkeit

Den ganzen Beutelinhalt im WC-Becken verstreuen. Mit der nassen WC-Bürste auflösen und gut im ganzen Becken bis zum WC-Rand verteilen. 1 bis 2 Stunden oder länger einwirken lassen. Anschließend das Becken gut durchbürsten und spülen.

Bad & WC-Reiniger

bei hartnäckiger Verschmutzung



mit Zitronensäure

Beseitigt hartnäckige Kalkablagerungen.

Bei **starker Verschmutzung** ein paar Tropfen pur auf den nassen Bad Duo-Handschuh geben. Bei **leichter Verschmutzung** 1:7 verdünnt in der Sprühflasche anwenden. Spezielle Konsistenz haftet gut auf allen Oberflächen.

Bei empfindlichen Oberflächen Pflegehinweise des Herstellers beachten!

Ausgezeichnet mit: EU Blume & Österreichisches Umweltzeichen



Bad Duo-Schwamm oder Bad Duo-Pad intensiv

für hartnäckige Flecken im Bad



kraftvoll und ausdauernd

Die gestreifte Intensivfaser löst Verkalkungen und groben Schmutz. Die Wabenseite reinigt ganz glatte, robuste Oberflächen. Mit reichlich kühlem Wasser verwenden. Ein Nachtrocknen mit dem Badtuch bringt strahlenden Glanz.

Vorsicht bei empfindlichen Kunststoffoberflächen und Beschichtungen!

Tipp: Bei hartnäckigen Verkalkungen ein paar Tropfen Bad & WC-Reiniger pur auf die nasse Faser geben!



60/ Normalwaschgang 60°C

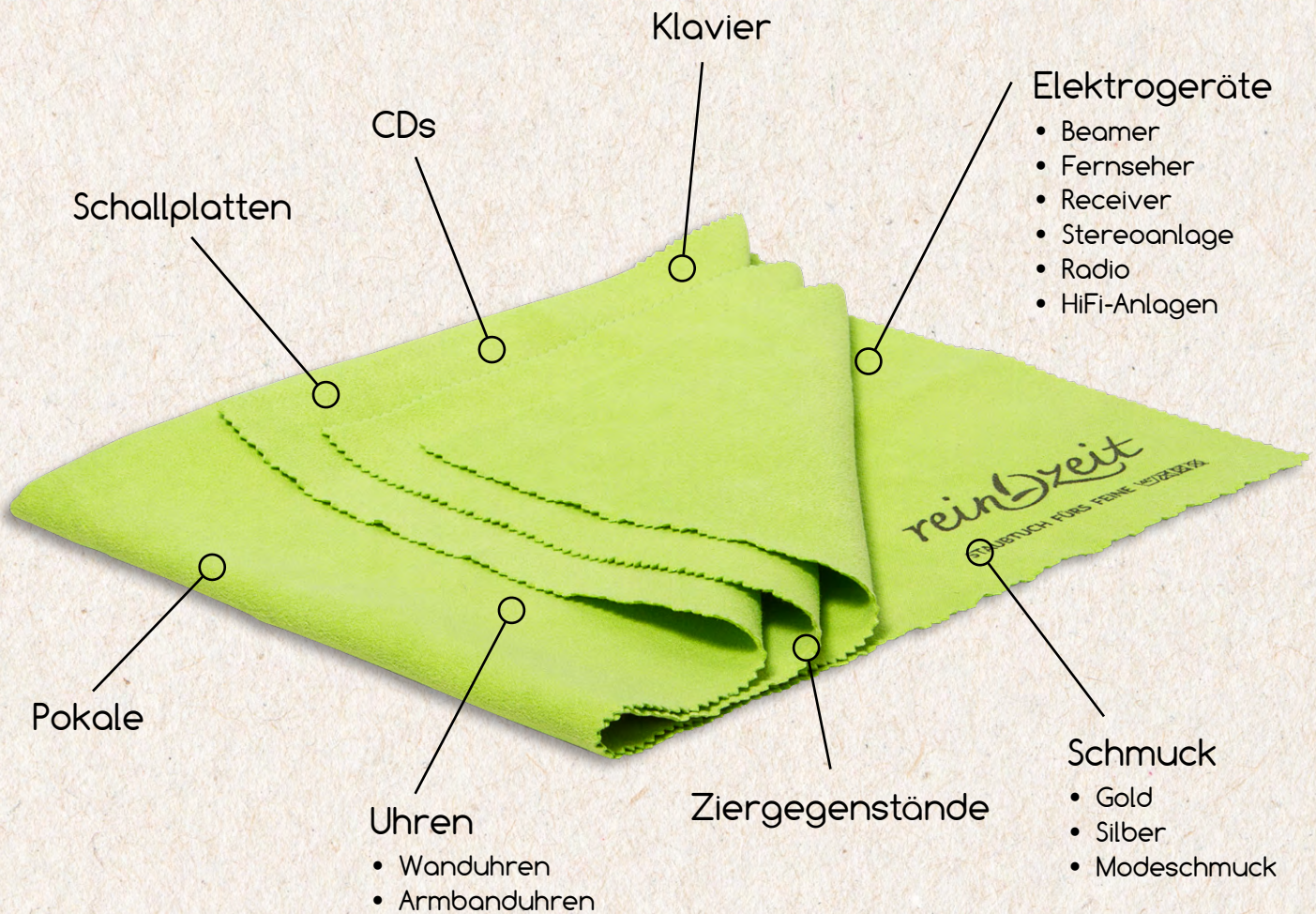
Nicht im Trockner trocknen

Nicht bügeln

Nicht chemisch reinigen

Staubtuch

für feines Abstauben



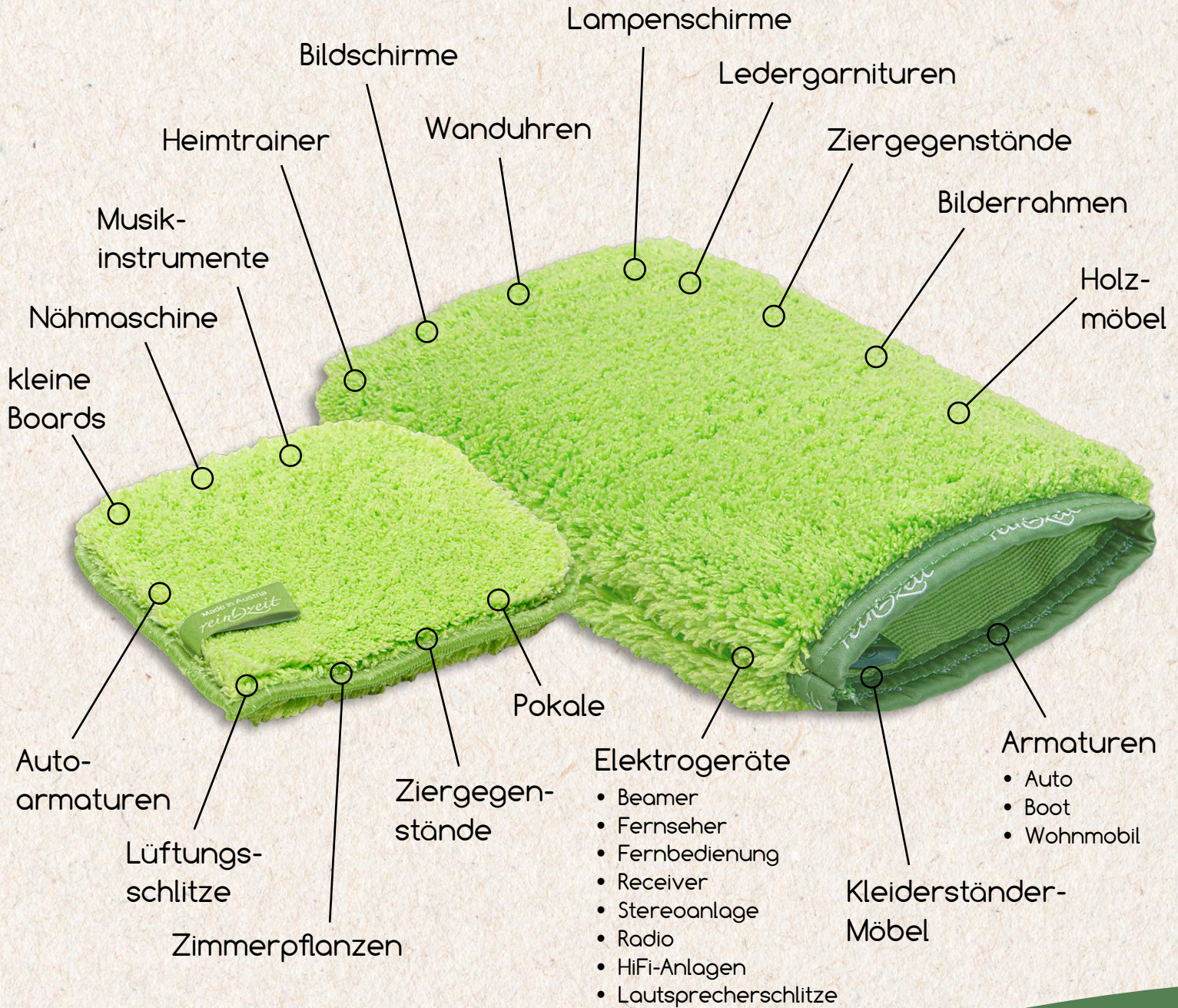
wirkt, wo anderes versagt

Ohne Druck über die Oberflächen gleiten lassen. Verwenden Sie unsere Staubfasern trocken und klopfen Sie diese nach dem Gebrauch einfach aus. Bei stärkerer Verschmutzung können diese bei 40°C gewaschen werden.

Staub Handschuh oder Staub-Pad



Streicheleinheiten für Möbel

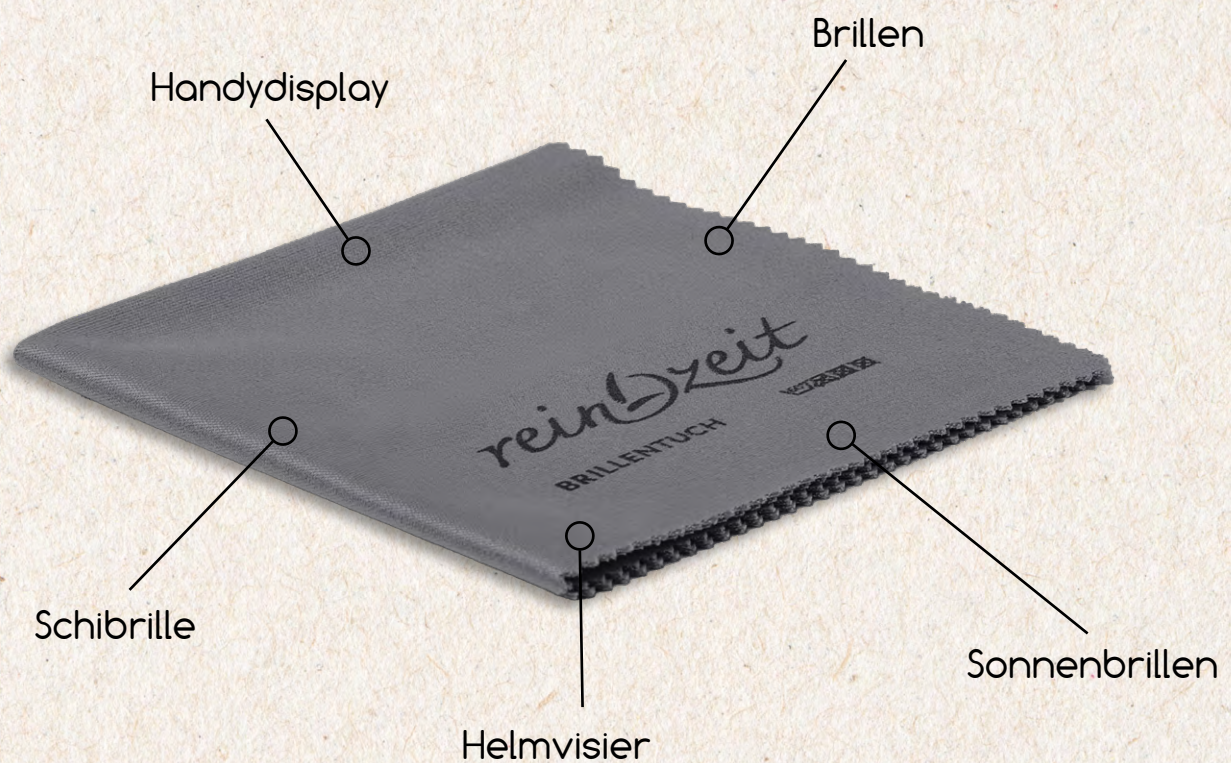


Staubentfernung mit System

Ohne Druck über die Oberflächen gleiten lassen. Verwenden Sie unsere Staubfasern trocken und klopfen Sie diese nach dem Gebrauch einfach aus. Bei stärkerer Verschmutzung können diese bei 40°C gewaschen werden.

Brillentuch

Sauber ohne Nebenwirkungen




sauber ohne Nebenwirkungen

Bei stärkerer Verschmutzung Brille nass machen und mit dem Tuch reinigen und trocknen.

Fussel Handschuh



zum Entfernen von Fusseln & Co.




der schnellste Fusselentferner

Mit ihm gegen die Faserstrichrichtung über die Breitseite wischen.
In Strichrichtung lässt er alles wieder los.

Holz Handschuh oder Holz Pad



für Holz- und Glattleder-Oberflächen

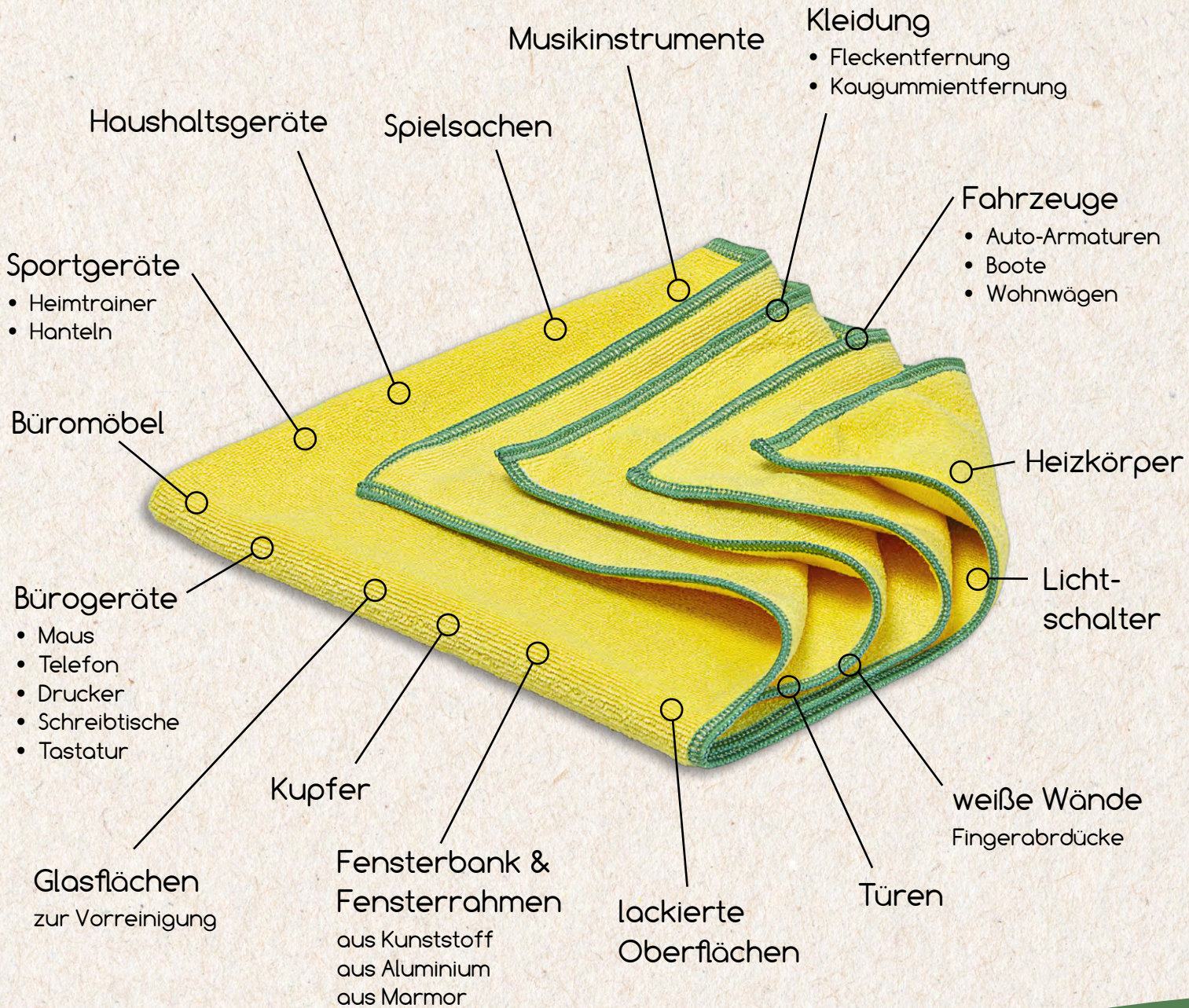


Natur soll Natur bleiben

Entfernt leicht angefeuchtet fettige Spuren auf der Holzküche oder Fingerabdrücke und Schmutz auf Naturholztüren und Ledermöbeln.

Multituch

für glatte Oberflächen



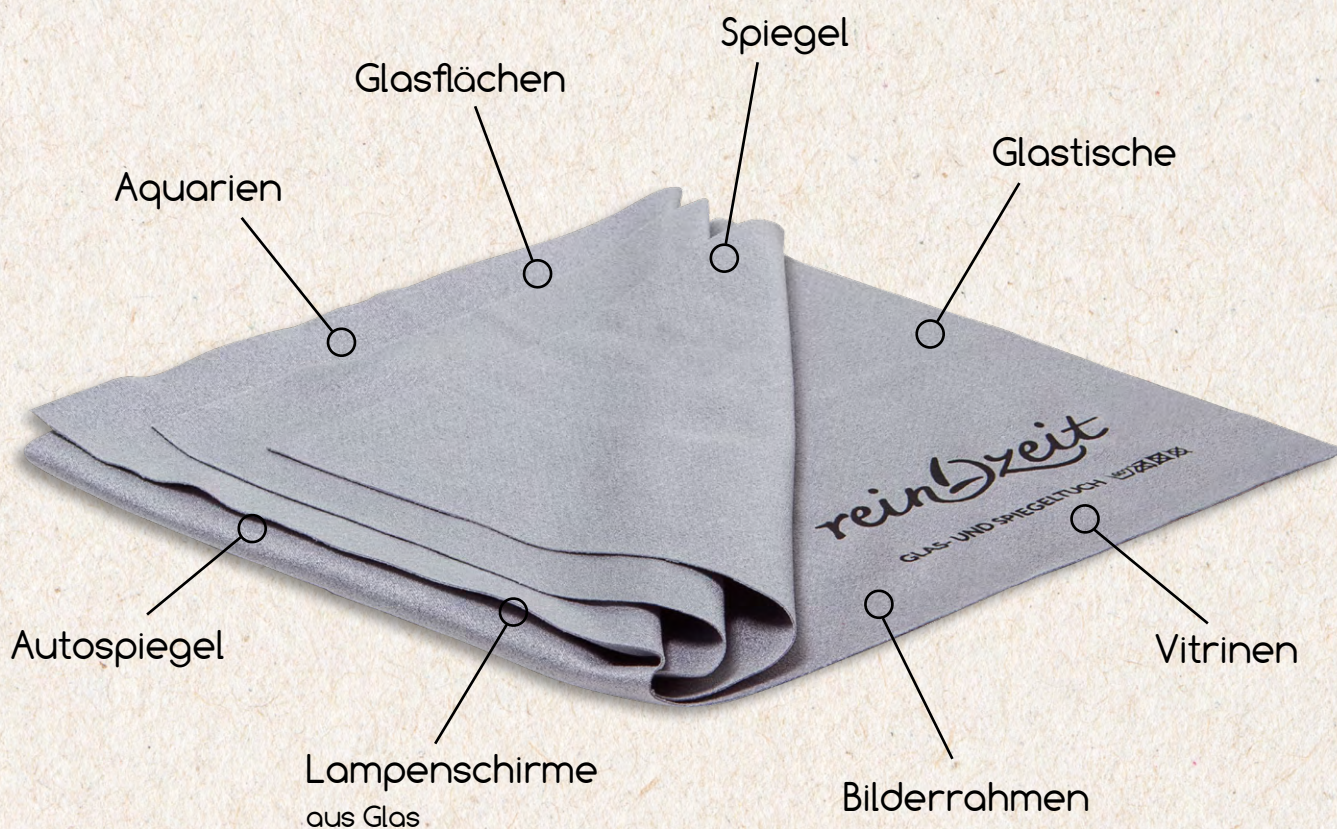
praktisch, vielseitig und flexibel

Verwenden Sie das Multituch feucht für alle glatten und lackierten Oberflächen oder zum Nachtrocknen. Ein echtes Multi-Talent.

Glas- und Spiegeltuch



glänzende Aussichten



die besonders feine Art

Das Glas- und Spiegeltuch **nebelfeucht** verwenden. Der leichte Schleier verschwindet ohne nachtrocknen von selbst. Bei größeren Verschmutzungen empfehlen wir eine Vorreinigung mit dem Multituch.



Handschuh mit Faser zur Nassreinigung



für alle Kunststoff-Oberflächen



Intensivreinigung

Die speziellen grünen Borsten holen den Schmutz aus den Poren; die weiße Zwischenfaser nimmt alles Gelöste auf und hält es fest. Auch Glas kann mitgereinigt werden.

Bei hartnäckigen Flecken hilft der Kunststoffreiniger. Zum Nachrocknen verwenden Sie das Mehrzwecktuch.



60/ Normalwaschgang 60°C

☒ Nicht im Trockner trocknen

☒ Nicht bügeln

☒ Nicht chemisch reinigen

Kunststoffreiniger Konzentrat

für Kunststoffoberflächen



Gartenzwerge aus Kunststoff

Kinderspielgeräte im Garten

bei hartnäckigen Flecken

- Fett
- Eiweiß
- Kugelschreiber
- Tinte
- Harz
- Teer
- Silikon

Autoreinigung

- Abschluss-Zierleisten
- Armaturen

Schreibtisch

- Tastaturen
- Telefon
- weitere Bürogeräte

Gartenmöbel

Kühlschrank

Fensterbänke

Gefrierschrank

Fensterrahmen

Resopalflächen

Tischtücher aus Kunststoff

vegan

reinZeit
natürlich nachhaltig reinigen

Kunststoffreiniger-Konzentrat

INHALT: 500 ml e

Hochwertige Produkte

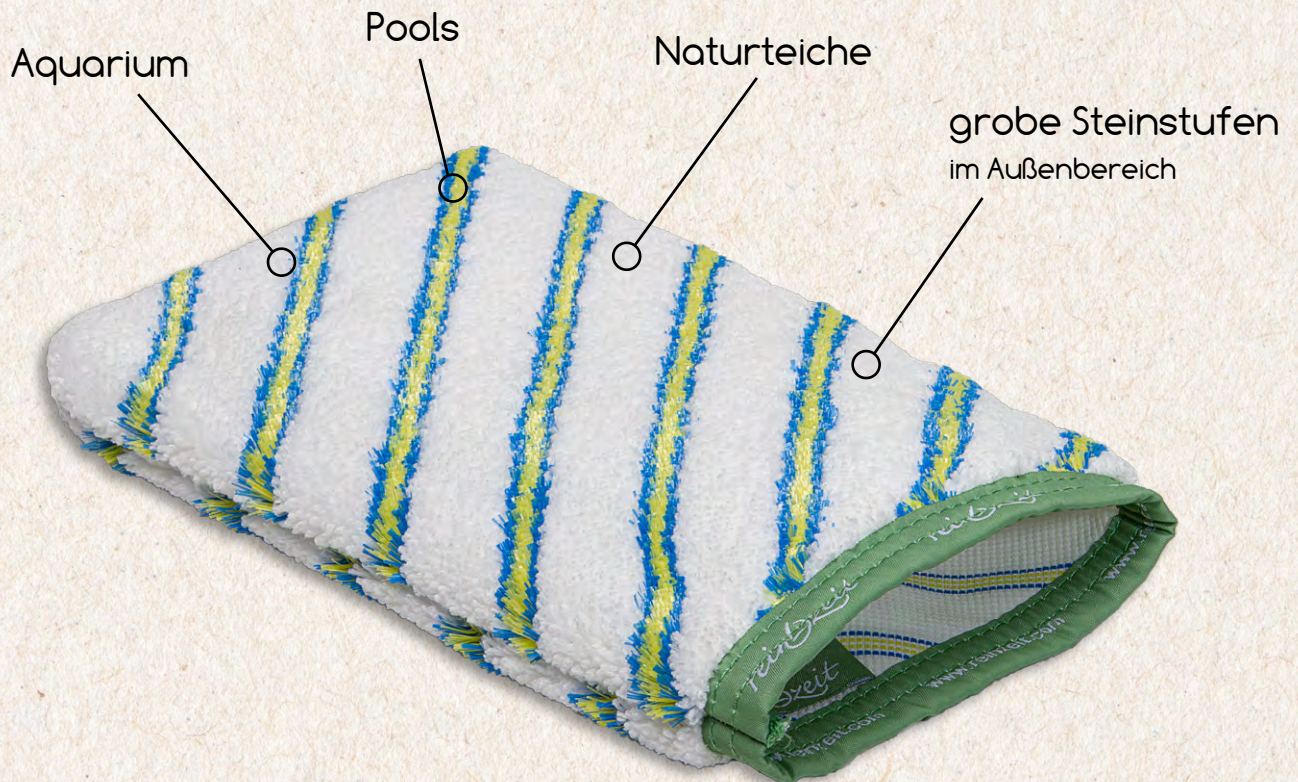
Das Kunststoffreiniger-Konzentrat hinterlässt eine glatte und antistatische Oberfläche. Nur verdünnt und auf feuchter Oberfläche oder auf nasser Faser anwenden!



Pool Handschuh



löst Schmutz keine Chance



perfekt auch unter Wasser

Besonders unter Wasser gut einsetzbar, reinigt aber auch über Wasser schnell und gründlich.

Leder-, Holz- und Kunststoffpflege

drei Bereiche auf einen Streich



Schuhe
aus Glattleder

Lederbekleidung

Reitzubehör

- Sattel
- Zaumzeug
- Stiefel

Autopflege
(Kunststoffteile)

- Abschluss-Zierleisten
- Armaturen
- Ledersitze
- Türdichtungen

Taschen

Gürtel

Bälle

Sitzgarnituren
aus Glattleder

**Lederimitat-
möbel**

Fensterläden
aus Holz

Möbel

Türdichtungen

Türen

reinzZeit®
Leder-, Holz- und
Kunststoff-Pflege
Inhalt: 250 ml e

Ausgenommen:
Velours- &
Nubukleder

Hochwertige Produkte

Tragen Sie die Leder-, Holz- und Kunststoffpflege hauchfein mit Hilfe unserer Auftragschwämme oder einem feinen Tuch auf.



Spezial Handschuh

sauberer Außenbereich



Fahrzeuge

- Außenreinigung
- Zierleisten
- Alufelgen

Gartenmöbel

Fensterbank

Außen-Sportgeräte

- Surfbretter
- Motorboote
- Segelboote oder Schlauchboote
- Fahrräder
- Skateboard
- Snowboard

Abfalleimer

Motorräder

Kinderspielgeräte im Garten

- Schaukel
- Rutsche
- Planschbecken

Geländer und -zäune aus Edelstahl

Camping

- Wohnwägen
- Zelte
- Abdeckplanen

Garagen und Garagentore

Jalousien Raffstores Roll-Läden

17 mm geballte Reinigungskraft

Verwenden Sie den Spezial-Handschuh mit viel kaltem Wasser. Bei hartnäckigen Flecken helfen ein paar Tropfen Orangen-Reinigerkonzentrat. Um Wasserflecken zu vermeiden, verwenden Sie zum Nachtrocknen unser super saugfähiges Mehrzwecktuch.



Mehrzweck Schwamm oder Mehrzweck Pad für Textilien



aus Alt mach Neu

Mit viel kaltem Wasser reinigen. Bei hartnäckigen Flecken hilft das Orangen-Reinigerkonzentrat. Unbedingt mit dem saugfähigen Mehrzwecktuch nachtrocknen um Wasserränder zu vermeiden.



Mehrzwecktuch

zum Nachtrocknen



die ideale Vollendung

Verwenden Sie das Mehrzwecktuch zum Nachtrocknen der gereinigten Flächen um Wasserflecken zu vermeiden.

Das Mehrzwecktuch nimmt den ganzen Restschmutz auf!

Fensterwischer mit Faser

für streifenfreie Glasscheiben



sauber ohne Kraftaufwand

Faser nassmachen, leicht ausdrücken und mit kreisenden Bewegungen reinigen. Mit der Gummilippe abziehen.

Tipp: Gummilippe vor jedem Abziehen mit dem Multituch abwischen.

Bei starken Verschmutzungen hilft ein Sprüher verdünntes Orangen-Reinigerkonzentrat.



 60/ Normalwaschgang 60°C

 Nicht im Trockner trocknen

 Nicht bügeln

 Nicht chemisch reinigen

Spezialfaser

für den Fensterwischer



die perfekte Ergänzung

Mit der Stange zur schonenden Vorreinigung im Außenbereich auch in schwer erreichbaren Höhen.

Um den Fensterwischer ohne Gummilippe verwenden zu können, benötigen Sie das Blindstück B aus dem Blindstück-Set.

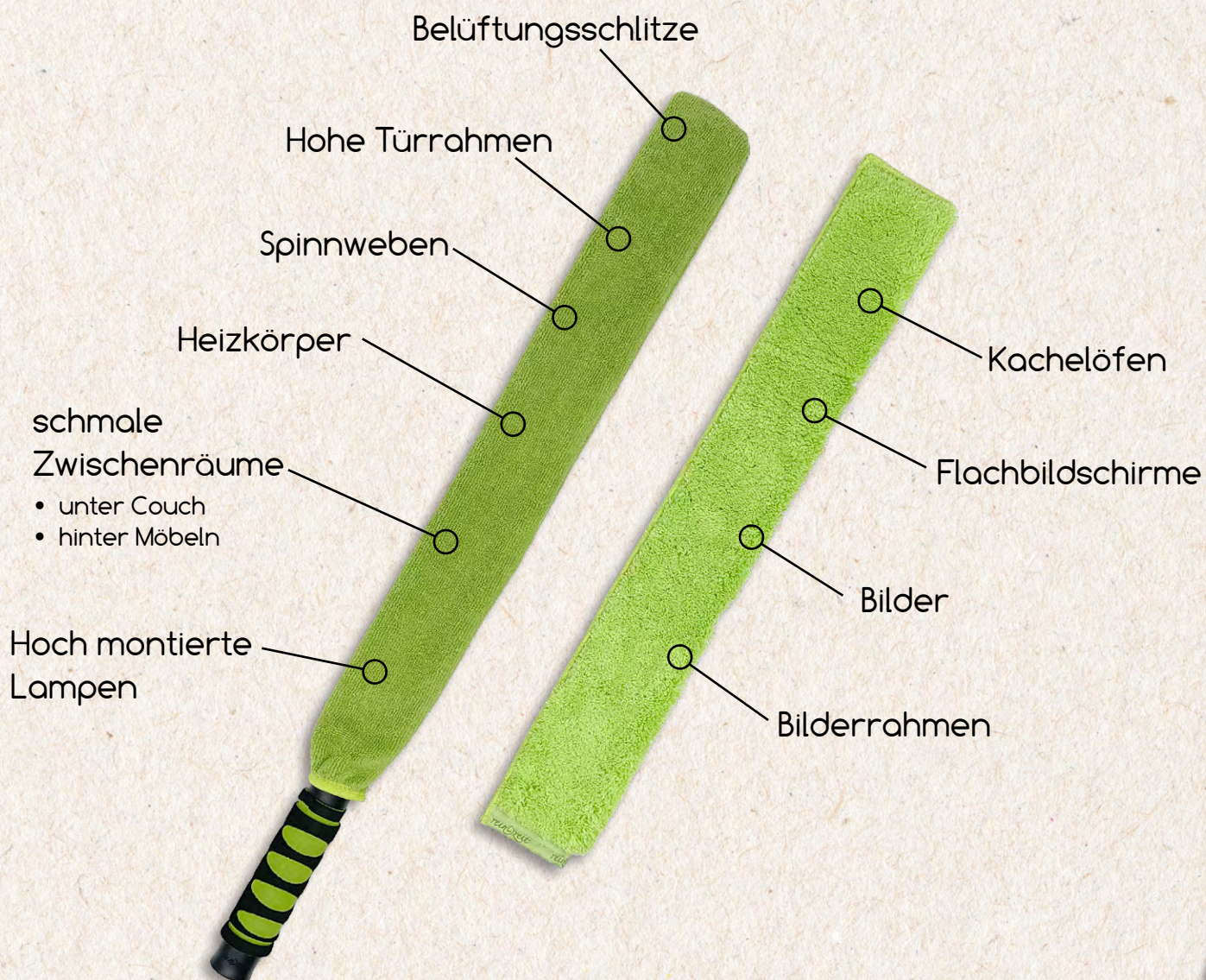
Fragen Sie Ihre Beraterin!



Staubschwert Staubfaser



für höher gelegene Bereiche



lässt Staub keine Chance

Das Schwert kann an jeder beliebigen Stelle gebogen werden – ideal für Kanten, Rahmen und Leisten. Der Überzug des Schwertes kann feucht oder trocken verwendet werden. Kombinierbar mit dem Gelenkstück und unseren Teleskop-Stangen.

Die optional erhältliche Staubfaser wird nur trocken verwendet.



60/ Normalwaschgang 60°C

☒ Nicht im Trockner trocknen

☒ Nicht bügeln

☒ Nicht chemisch reinigen

Bodenwischer

für alle Flächen



immer schnell zur Hand


Die Platte mit Klappmechanik und automatischer Verriegelung ermöglicht ein einfaches Einlegen der Bodenfaser und ergonomisches Arbeiten ohne Bücken. Dank 360°-Drehgelenk ist der Wischer sehr wendig.

Die grüne Teleskopstange aus Alu/Fiberglas kann auf verschiedene Längen eingestellt werden (100 – 180 cm). Für noch höher gelegene Bereiche empfehlen wir die gelbe Teleskopstange mit einer Länge von 160 – 420 cm.

Ihre ReinZeit-BeraterIn weiß, welche Faser die Richtige für Sie ist!



Bodenfaser für Staub



immer schnell zur Hand

Bodenfaser trocken verwenden und nach Gebrauch ausklopfen, absaugen.
Bei stärkerer Verschmutzung bei 40°C waschen.

Mit diesem Wischer reinigen Sie nicht nur Böden, auch Decken, Wände, Wintergärten und Sockelleisten, Stiegen und schwer erreichbare Ecken. Die gelbe Teleskopstange verwenden Sie für Höhen von 160 bis 420 cm.



40/ Normalwaschgang 40°C

Nicht im Trockner trocknen

Nicht bügeln

Nicht chemisch reinigen

Bodenfaser für Glanz



das Multitalent

Bodenfaser leicht feucht bzw. feucht verwenden. Bei starker Verschmutzung helfen ein paar Tropfen Orangen-Reinigerkonzentrat. Nach Gebrauch mit Kernseife auswaschen. Bei stärkerer Verschmutzung bei 60°C waschen.

Mit diesem Wischer reinigen Sie nicht nur Böden, auch Decken, Wände, Wintergärten und Sockelleisten, Stiegen und schwer erreichbare Ecken. Die gelbe Teleskopstange verwenden Sie für Höhen von 160 bis 420 cm.



 60/ Normalwaschgang 60°C

 Nicht im Trockner trocknen

 Nicht bügeln

 Nicht chemisch reinigen

Bodenfaser für Holzböden



die Faser fürs Empfindliche

Bodenfaser leicht feucht bzw. feucht verwenden. Bei starker Verschmutzung helfen ein paar Tropfen Orangen-Reinigerkonzentrat. Nach Gebrauch mit Kernseife auswaschen. Bei stärkerer Verschmutzung bei 60°C waschen.

Mit diesem Wischer reinigen Sie nicht nur Böden, auch Decken, Wände und Stiegen. Die gelbe Teleskopstange verwenden Sie für Höhen von 160 bis 420 cm.




60/ Normalwaschgang 60°C

Nicht im Trockner trocknen

Nicht bügeln

Nicht chemisch reinigen

Bodenfaser für Intensivreinigung



wo's andere nicht mehr schaffen

Bodenfaser nass verwenden. Bei starker Verschmutzung helfen ein paar Tropfen Orangen-Reinigerkonzentrat. Nach Gebrauch mit Kernseife auswaschen. Bei stärkerer Verschmutzung bei 60°C waschen.



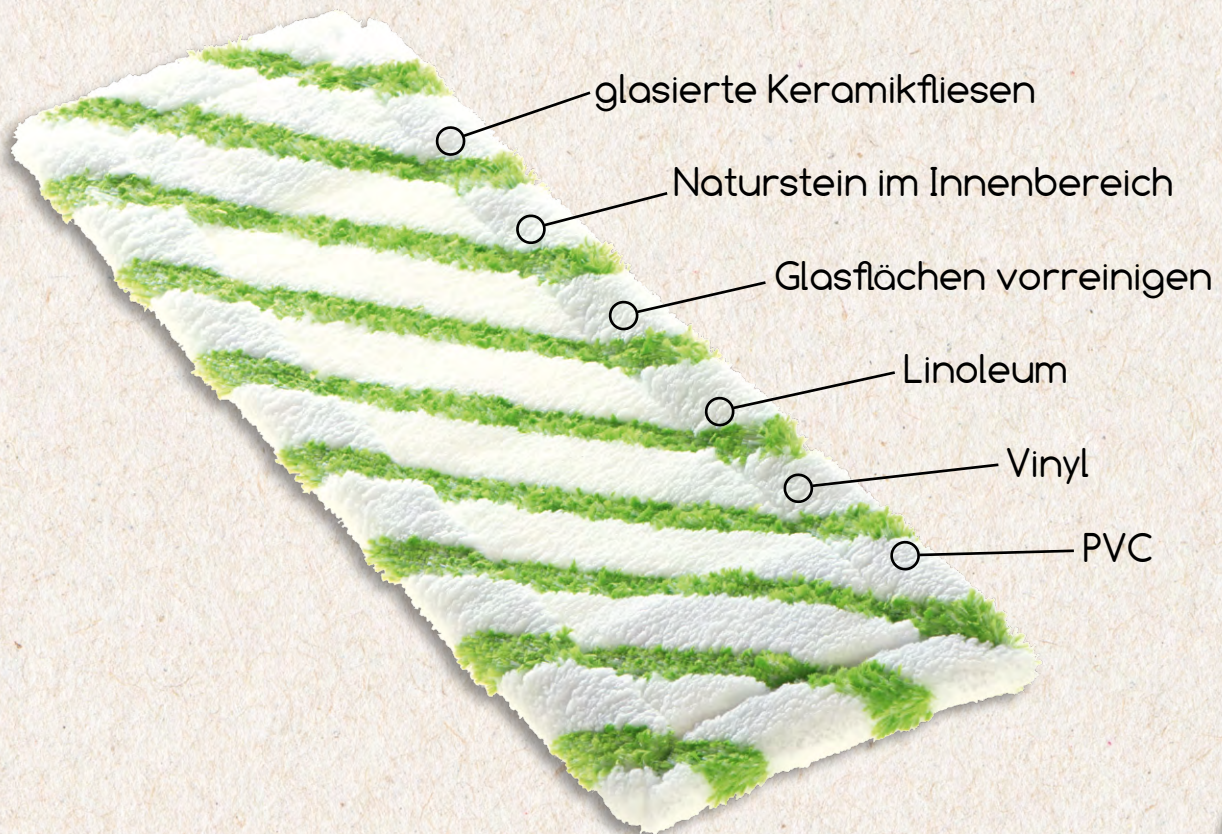
 Normalwaschgang 60°C

 Nicht im Trockner trocknen

 Nicht bügeln

 Nicht chemisch reinigen

Bodenfaser für Nassreinigung



bewährt auf vielen Oberflächen

Bodenfaser nass bzw. feucht verwenden. Bei starker Verschmutzung helfen ein paar Tropfen Orangen-Reinigerkonzentrat. Nach Gebrauch mit Kernseife auswaschen. Bei stärkerer Verschmutzung bei 60°C waschen.

Mit diesem Wischer reinigen Sie nicht nur Böden, auch Wintergärten, Stiegen und schwer erreichbare Ecken. Die gelbe Teleskopstange verwenden Sie für Höhen von 160 bis 420 cm. Bei Glasreinigung mit der Faser zum Nachtrocknen nachwischen!



60/ Normalwaschgang 60°C

Nicht im Trockner trocknen

Nicht bügeln

Nicht chemisch reinigen

Faser zum Nachtrocknen



die Saugfähige

Faser zum Nachtrocknen trocken verwenden. Bei stärkerer Verschmutzung bei 60°C waschen.

Mit diesem Wischer reinigen Sie Wintergärten, große Schiebetüren und Fixverglasungen. Vorreinigung mit der Bodenfaser für Nassreinigung. Die gelbe Teleskopstange verwenden Sie für Höhen von 160 bis 420 cm.



Bodenfaser für Spezialreinigung



für große Außenflächen

Bodenfaser nass verwenden. Bei starker Verschmutzung helfen ein paar Tropfen Orangen-Reinigerkonzentrat. Nach Gebrauch mit Kernseife auswaschen. Bei stärkerer Verschmutzung bei 60°C waschen.

Mit diesem Wischer reinigen Sie nicht nur Böden, auch Tore, Wände, Wintergärten und große Fahrzeuge. Die gelbe Teleskopstange verwenden Sie für Höhen von 160 bis 420 cm.



60/ Normalwaschgang 60°C

Nicht im Trockner trocknen

Nicht bügeln

Nicht chemisch reinigen

Orangen-Reinigerkonzentrat

universeller Reiniger



mit 10 ml Dosierkappe

Das Orangen-Reinigerkonzentrat ist ein vielseitiger Helfer, wenn es die Mikrofaser alleine nicht schafft.

Die Schäumflasche ist ein wichtiges Hilfsmittel zu diesem Reiniger.

Fragen Sie Ihre Beraterin nach weiterem Zubehör!



Waschsystem

für jede Wäsche



das starke Duo

Ein äußerst ergiebiges Waschsystem. Ergänzen Sie mit praktischer Dosierpumpe, Dosierkugel und Dosierlöffel sowie der Sprühflasche als Fleckenspray.



Kosmetik Faser

zur Körperpflege



Gesichtsreinigung

- entfernt Schmutz
- Staub
- Talgablagerungen
- Make-Up

Peeling

Abschminken

ideal für Reisen

Augen Make-Up

für das schnelle Abschminken

Anwendung mit kaltem Wasser. Ohne Druck das Gesicht reinigen.

Pflegeprodukte dringen besser in die Haut ein.

Nach jeder Anwendung mit Seife auswaschen.



Hanf Dusch & Peelinghandschuh

Basisches Badesalz

zur Körperpflege



Muskeln und Gelenke entspannen

vegan

schonendes Peeling

fördert
Durchblutung

entfernt Hautschuppen

Entgiftung
aufgrund der
Osmosewirkung

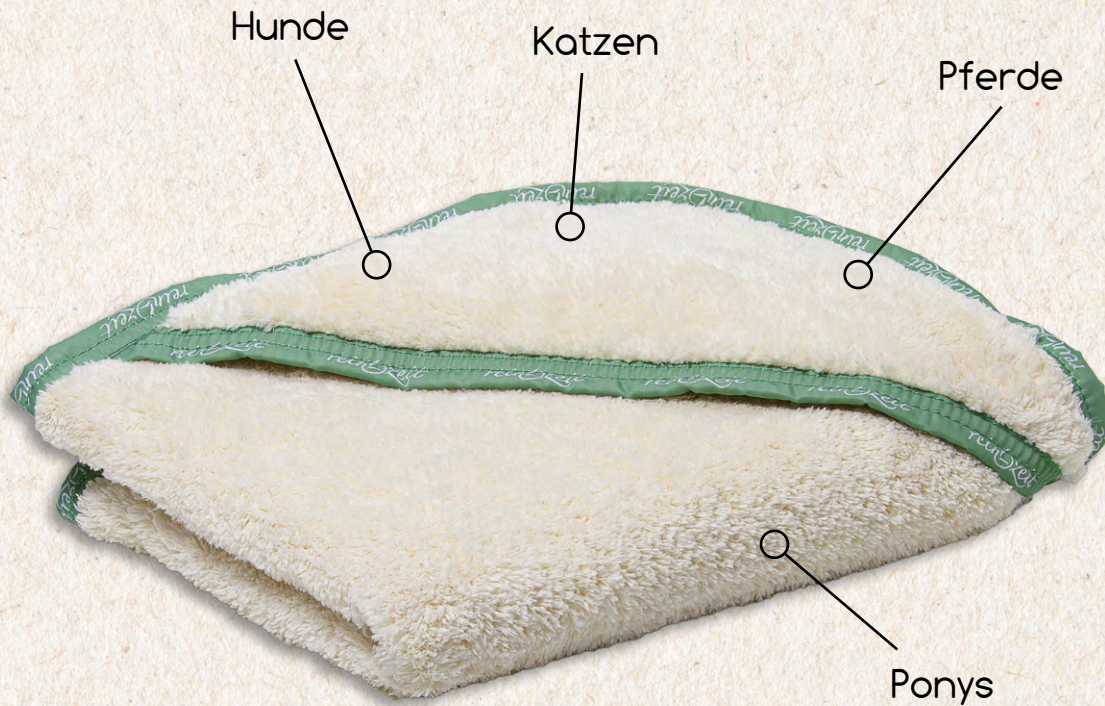


ein perfektes Duo

Wir empfehlen eine Badedauer von mind. 30 – besser 60 Minuten, da die Osmosewirkung erst später einsetzt.

Felltrockentuch

zum Trocknen Ihres Vierbeiners



mit zwei Eingriffdecken

In zwei Größen erhältlich: 50 x 39 cm und 95 x 79 cm.

Für ein besonderes Wohlfühlklima sorgt der **Hygiene & Allergen BioNeutral Spray**. Der probiotische Allergenspray entfernt aktiv Allergene, fördert eine gesunde Mikroflora, reduziert Keime und beseitigt zuverlässig Gerüche.



60/ Normalwaschgang 60°C

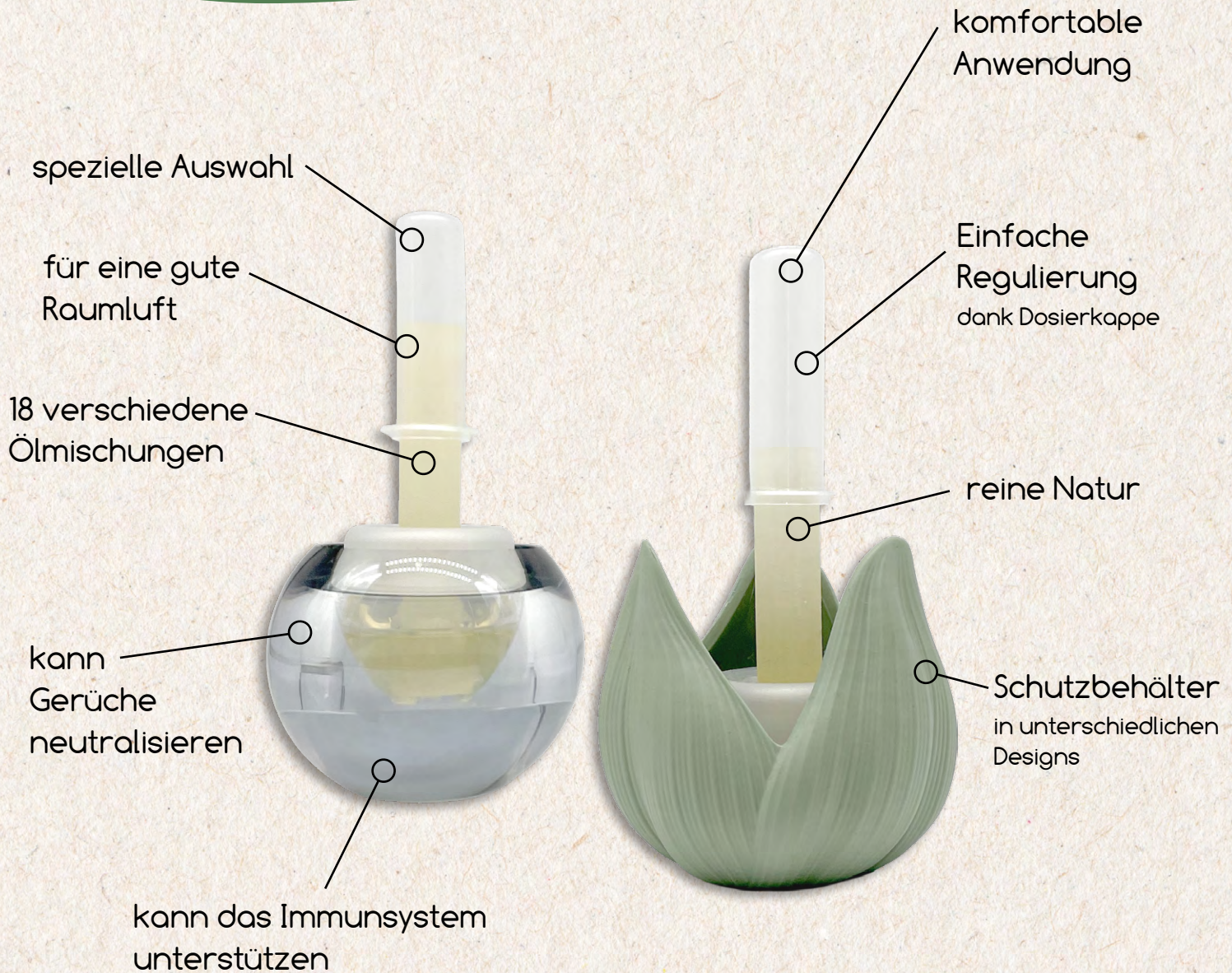
Nicht im Trockner trocknen

Nicht bügeln

Nicht chemisch reinigen

Wellness Aroma-Öl

Holen Sie sich die Natur ins Haus.



exklusive Duftmischungen

Wir verwenden ausgesuchte und geprüfte Qualitäten von reinen, natürlichen und unverdünnten, ätherischen Ölen. Unsere Ölmischungen werden in Österreich erzeugt und per Hand abgefüllt.

Fragen Sie nach dem Wellness-Aroma Abonnement!

PROBE-SCHNUPPERN

auf Ihrer
ReinZeit-
Party

Auto Dufthalter

beste Luft für unterwegs

einfache Montage im Lüftungsschlitz

modernes,
schlichtes Design

hochwertiges Material

einfache Handhabung

3 frische Düfte

- Luft Aktiv
- Fit in den Tag
- Grüner Tee

Wellness im Auto

Diese 3 Duftrichtungen sind erhältlich:

Luft Aktiv

für reine Luft

ÖLE: Lemongrass, Niaouli, Rosmarin, Thymian, Zimtblätteröl, Zypresse, Pfefferminz, Latschenkiefer, Eukalyptus, Lavendel*.

Fit in den Tag

gibt Ihnen Kraft

ÖLE: Lavendel*, Grapefruit, Zitronellgras, Bohnenkraut, Rosmarin und Geranium

Grüner Tee

ein duftig frisches Aroma

ÖLE: Lavendel*, Eukalyptus, Orange, Salbei, Litsea Cubeba, Rosmarin, Bergamotte